




1- En chemin

- Pour éviter de rater l'autobus, il faut se lever tôt. Cela permet de prendre un bon déjeuner et d'arriver à temps à l'arrêt sans avoir à courir ;
- **On doit toujours utiliser le trottoir** pour se rendre à l'arrêt et pour en revenir ;
- S'il n'y pas de trottoir, **il faut marcher du côté gauche de la rue, face à la circulation.**



2- Au moment de monter


- Attendre calmement que l'autobus soit **complètement immobilisé** avant de s'en approcher ;
- Attendre que les feux rouges de l'autobus clignotent et que le conducteur ouvre la porte ;
- Monter dans l'autobus à la file en tenant la rampe et en évitant les bousculades ;
- Se diriger vers sa place et s'asseoir immédiatement.



3- À bord de l'autobus

Pour ne pas nuire à la concentration du conducteur, il faut :



- Demeurer assis et rester calme ;
- Garder la tête et les bras à l'intérieur de l'autobus ;
- Garder sur soi sa boîte à lunch ou son sac à dos pour ne pas encombrer l'allée ou encore les placer sous la banquette ;
- S'abstenir de lancer des objets ou des aliments à l'intérieur et à l'extérieur de l'autobus.



4- Au moment de descendre

Plusieurs accidents de transport scolaire se produisent au moment de descendre de l'autobus parce que les jeunes restent trop près de l'autobus :

- Attendre l'arrêt complet de l'autobus avant de quitter son siège ;
- Descendre à la file sans se bousculer et en tenant la rampe ;
- S'éloigner rapidement, mais sans courir, et ne jamais passer derrière l'autobus ;
- **Aviser le conducteur lorsqu'un objet a été échappé sous l'autobus ou près des roues.** S'il est impossible de lui parler, demandez l'aide d'un adulte ou attendre que l'autobus ait quitté les lieux avant de ramasser l'objet.



5- Au moment de traverser

Voici une méthode simple pour permettre aux enfants de traverser devant l'autobus en sécurité. C'est la règle des 10 pas.

- Compter 10 pas en sortant de l'autobus afin de voir le conducteur et d'être bien vu par lui.
- Regarder à gauche, à droite **et de nouveau à gauche** avant de traverser ;
- Traverser rapidement, **mais sans courir.**



Wô minute!